



eFOLDi®



eFOLDi-brukerhåndbok

Modell: Elektrisk rullestol HBLD3-D



SunTech UK Ltd

Kjøpt fra:

Kjøpsdato:

Serienummer:

Vennligst se bildet som viser plasseringen av serienummer.



Innhold

1	Velkommen	2
2	Vilkår, betingelser og ansvarsfraskrivelser	3
3	Produktoversikt	6
4	Komponenter	7
5	Sikkerhetsveiledning	9
6	Instruksjon for sammenlegging	13
7	Kjør den elektriske rullestolen	17
8	Batteriinformasjon og lading	22
9	Kontroller og vedlikehold	25
10	Teknisk spesifikasjon	26
11	Vedlegg	27

Velkommen

Takk for at du valgte et eFOLDi-produkt som din mobilitetsløsning.

Jeg heter Sumi Wang og er grunnleggeren av SunTech UK. Jeg ønsker deg velkommen til eFOLDi-familien av brukere.

SunTech UK produserer en rekke teknologier for å hjelpe deg med å få mest mulig ut av livet. Vår misjon er å gi våre kunder frihet, vennskap og moro med en rekke brukervennlige, praktiske og markedsledende mobilitetsløsninger.

Din eFOLDi er produsert i henhold til de høyeste standarder og er kvalitetskontrollert av våre egne teknikere for forhåndssalg før levering, for å gi deg et produkt som vil gi mange års frihet og moro med pålitelig service.

Ta deg tid til å lese brukerhåndboken og de medfølgende dokumentene før du bruker eFOLDi for første gang. Dette vil hjelpe deg å forstå produktet og hjelpe deg med å få maksimal glede og sikkerhet ut av dine nye eFOLDi-produkter. Du vil raskt bli kjent med funksjonene til eFOLDi med litt trening.

SunTech UK er stolte av sine høykvalitetsprodukter og kundestøtte, så husk å registrere produktet ditt på:
<https://efoldi.com/register-warranty>

Dette vil gjøre det lettere for oss å hjelpe deg i tilfelle du skulle oppleve problemer i fremtiden. Jeg er sikker på at du vil oppleve eFOLDi som en pålitelig venn og følgesvenn, og jeg takker deg for din bestilling og tillit til produktene våre.

Med vennlig hilsen



Sumi Wang

Vilkår, betingelser og ansvarsfraskrivelser

Begrepene "oss", "vi", "vår", "SunTech UK" og "SunTech UK Ltd" betyr SunTech UK Limited, som er et britisk registrert selskap, med begrenset garanti, registrert hos Companies House, nummer 06906908. Begrepet "nettsted" betyr nettstedet som finnes online på www.efoldi.com. Begrepene "du", "din", "bruker" og "kjørende" betyr personen som bruker eFOLDi, inkludert personer som håndterer eFOLDi på vegne av brukeren, hvis denne personen er en annen enn brukeren, inkludert i forbindelse med generell håndtering, vedlikehold, reparasjoner og så videre.

KJØPERS AVTALE

Ved å akseptere levering av denne eFOLDi-en forplikter du deg til å ikke endre, ombygge eller modifisere denne eFOLDi-en og/eller noen deler som er levert med den eller levert senere for den, og/eller ikke gjøre noen form for vern, skjerming eller andre sikkerhetsfunksjoner til dette produktet ubrukelige eller utrygge, samt å ikke la være, nekte eller unnlate å installere ettermonteringssett fra tid til annen, som kan leveres av SunTech UK Ltd for å forbedre og/eller bevare sikker bruk av dette produktet. Du samtykker også i å akseptere og overholde vilkårene og betingelsene heri og som kan bli revidert fra tid til annen og oppdatert på nettstedet vårt, og som er umiddelbart gjeldende. Ved å bruke eFOLDi-en og/eller tilbehør og/eller komponenter som følger med / eller er for eFOLDi-en, erkjenner brukeren å ha lest og forstått bruken og begrensningene til produktet/produktene uten unntak. Dette skal ikke fungere som en fraskrivelse av noen underforståtte garantier som kunden har, som foreskrevet i loven.

Garantier vil være ugyldige og SunTech UK Ltd påtar seg intet ansvar overhodet eller på noen måte, i tilfeller av ukorrekt bruk og/eller misbruk av produktene, helt eller delvis, av brukeren og/eller uautoriserte personer, som kan inkludere (men ikke være begrenset til): brukeren(e) som ikke overholder alle lovkrav og retningslinjer, uansett hvor og/eller hvordan den brukes eller er beregnet på å bli brukt, mangel på eller upassende vedlikehold, vedlikehold (bortsett fra det rutinemessige vedlikeholdet som beskrevet

i denne håndboken av brukeren) av noen som ikke er godkjent til å gjøre det, ikke-godkjente reparasjoner, uautorisert demontering av kjøretøyet og/eller komponenter, inkludert (men ikke begrenset til) batteripakke(r) og kontroller, ikke-godkjente modifikasjoner eller endringer, unnlattelse av å forsikre seg om at korrekte prosedyrer for sammenlegging og utfolding følges nøyaktig og fullstendig, beskadigelse eller personskade uansett årsak, unnlattelse av å bruke alle tilfredsstillende og hensiktsmessige sikkerhetstiltak til enhver tid, feil bruk av kjøretøyet og/eller deler og/eller tilbehør som brukes av mer enn én person til enhver tid, bruk i enhver form for konkurransesport, løp, stunts, hopping eller annen lignende aktivitet.

Vårt ansvar og ansvaret til våre leverandører overfor deg eller tredjeparter er under alle omstendigheter begrenset til brukerens kostnader for kvalifiserte produkter som er kjøpt. Kvalifiserte produkter som aksepteres for tilbakelevering, som beskrevet i returpolicyen, som angitt på nettstedet online på:

www.efoldi.com/return-policy.

Opplysningene i denne håndboken kan endres uten varsel. For de siste oppdateringene og opplysningene, gå til nettstedet vårt online på: www.efoldi.com.



DEN ELEKTRISKE RULLESTOLEN SKAL IKKE BRUKES AV:

Personer som IKKE kan:

- personer med en psykisk lidelse som krever pågående tilsyn eller assistanse
- personer med langsom reaksjon og som har problemer med å håndtere elektriske mobile enheter
- betjene alle kontroller fullt ut og som tiltenkt *
- styre rettmessig og hensiktsmessig til enhver tid og under alle forhold
- opprettholde hensiktsmessig bevissthet om alle relevante omstendigheter for hver tur og iverksette passende tiltak som kan være nødvendig for å unngå uhell
- løfte den helt eller delvis når nødvendig, avhengig av brukerens behov*

*Med mindre de er ledsaget av en person som er tilstrekkelig i stand og kompetent til å utføre denne oppgaven.

PRODUKTSAMSVAR:

Sikkerhet:	EN12184
EMC:	ISO7176-21
Risikostyring:	ISO14971
Medisinsk utstyr i Europa:	Direktiv av 93/42/EEC
Klasse 1	

FRAKT OG LEVERING:

Sørg for at leveringen er komplett ved å sjekke mot salgsordren eller fakturaen, siden noen komponenter kan være individuelt pakket. Hvis du ikke mottar en komplett leveranse, kontakt oss umiddelbart. Dersom det har oppstått skader under transport, enten på emballasjen eller innholdet, kontakt ansvarlig leveringselskap.

Produktoversikt

Takk for at du kjøpte vår eFOLDi elektriske rullestol. Denne ultralette elektriske rullestolen har blitt nøye undersøkt og utviklet for å være lett, energieffektiv og enkel å betjene. Les denne bruksanvisningen nøye før bruk, slik at du er kjent med alle de forskjellige funksjonene og forstår nødvendig vedlikehold. Dette vil sikre at den elektriske rullestolen forblir i god stand og er trygg å bruke.



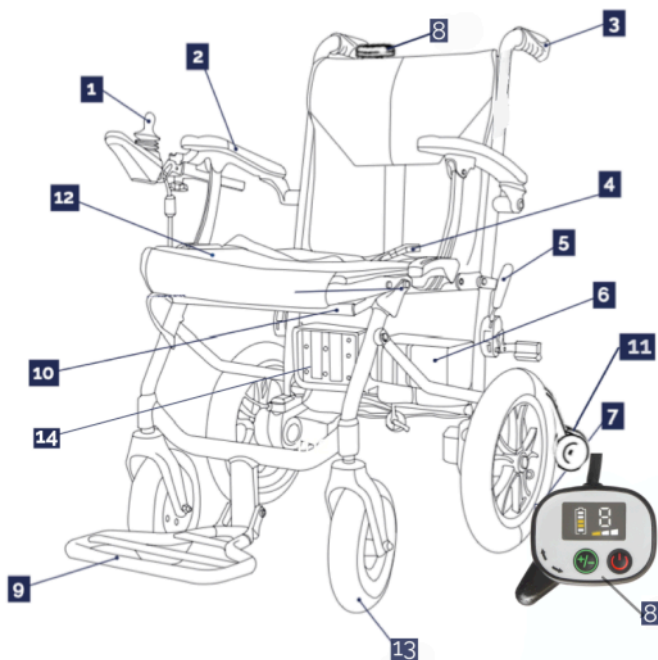
(a) Elektrisk rullestol-modus



(b) Lagringsmodus

Modell: Elektrisk rullestol HBLD3-D

Komponenter



1	Styrespakkontroll	2	Armlene
3	Skyvehåndtak	4	Sikkerhetsbelte
5	Håndbrems (begge sider)	6	Batterier
7	Bakhjul 12 tommer	8	Ledsagerkontroll
9	Føtstøtte	10	Foldemekanismestang
11	Hjul med anti-velting	12	Setetrek
13	Forhjul	14	Kontrollboks

Modell HBLD3-D-komponenter

Kontrollkomponenter



1	Styrespakkontroll
2	Hastighetsjustering (langsommere)
3	Visning for batteristrom
4	Strømbryter
5	Horn
6	Hastighetsjustering (hurtigere)
7	Hastighetsindikator
8	Ledsagerkontroll
9	Reverserende lyd på/av

Elektrisk rullestol HBLD3-D-kontroller

Sikkerhetsveiledning



Merknad

- Det er brukerens ansvar å lese håndboken og medfølgende dokumenter før bruk av eFOLDi og å følge alle anbefalingene heri, for fullt ut å overholde alle lokale lover i sitt land og sine lokale forhold, og å bruke eFOLDi med tilbørlig aktsomhet og hensynsfullhet til andre trafikanter og fotgjengere.
- eFOLDi er enkel å bruke, men foldemekanismen kan forårsake betydelige skader hvis den brukes feil og håndteres uten tilbørlig forsiktighet og aktsomhet. For å unngå risiko for skade, sørg for at hender, fingre, smykker, klær og andre gjenstander ikke kan komme borti foldemekanismen eller bevegelige deler av eFOLDi-en, og studer håndboken nøye før du begynner å bruke eFOLDi-en.
- Det anbefales at brukeren gjør seg kjent med prosedyrer for sammenlegging og utfolding før vedkommende tar den i bruk utendørs. Brukeren skal også sørge for å gjøre seg kjent med kontrollene og håndteringen av den elektriske rullestolen på et trygt område, unna hindringer og andre fotgjengere eller trafikanter.
- Lad batteriet/batteriene helt opp før første gangs bruk og følg retningslinjene i denne håndboken for å forlenge batteriets levetid.

IKKE kjør over ujevne, brosteinsbelagte, gjørmete eller løse grusoverflater. eFOLDi-en er kun designet for jevne og faste gangstier, veier og fotgjengerområder.

Stopplengden i bakker kan være betydelig større enn på jevnt underlag. Den elektriske rullestolens overflatetemperaturer kan øke når de utsettes for eksterne varmekilder (f.eks. sollys).



Kan ikke kjøres på veien.

Sørg for å bremse før du svinger. Ikke foreta skarpe svinger i høy hastighet. Ikke parker eFOLDi elektrisk rullestol på en rampe. Aldri sving i en skråning.

Ikke kjøør over ujevne, brosteinsbelagte, gjørmete eller løse grusoverflater. eFOLDi elektrisk rullestol er kun designet for jevne og faste gangstier og fotgjengerområder.

Ethvert kjøretøy kan være farlig for fører/sjåfør og andre trafikanter og fotgjengere. Kjør alltid ansvarlig, respektfullt og med tilbørlig forsiktighet overfor andre.

eFOLDi elektrisk rullestol er IKKE et leketøy og anbefales ikke for personer under 14 år. Ikke la barn leke med eller på den elektriske rullestolen. Den interne foldemekanismen kan forårsake skade på små hender.

Ikke bruk eFOLDi elektrisk rullestol før du har lest og fullt ut forstått denne håndboken.

Ikke bruk eFOLDi elektrisk rullestol før montering og inspeksjon er fullført. Det anbefales at personer med mental abnormitet, langsomme reaksjoner og problemer med å håndtere strømdrevne enheter ikke bør bruke en eFOLDi elektrisk rullestol på egen hånd.

Ikke gå av eller på en eFOLDi elektrisk rullestol når strømmen er på, eller når den elektriske rullestolen er i frihjulsmodus eller med håndbremsene utkoblet, eller det ikke er noen som kan hjelpe.

Ikke kjøør en eFOLDi elektrisk rullestol på en måte som misligholder nasjonale og lokale trafikkregler.

IKKE skynd deg når du legger sammen eller folder ut en eFOLDi elektrisk rullestol.

Ikke bruk en eFOLDi elektrisk rullestol på sandholdig eller myk grunn. Unngå å kjøør i bakker som er mer enn 6 grader eller over hindringer som er større enn 4 cm i høyden.

IKKE demonter eller bytt deler av en eFOLDi elektrisk rullestol eller erstatt deler som ikke er produsert av produsenten, uten produsentens tillatelse.

Betjen aldri den elektriske rullestolen uten hjulene med anti-velting trygt på plass.

IKKE stikk hendene dine inn i hovedrammen på den elektriske rullestolen. Dette er fordi hendene og fingrene dine kan bli fanget i spakene og hengsler, og alvorlige skader kan forårsakes.



Når du folder ut / legger sammen den elektriske rullestolen, sørg for at:

- eFOLDi-en er plassert på et jevnt gulv eller underlag
- hovedbryteren er slått av
- alle låsepinnene er ordentlig festet på plass, som angitt i instruksjonene og vist på illustrasjonene
- håndbremsen er utkoblet



Sikkerhetssjekk før bruk:

Det anbefales sterkt at du utfører en sikkerhetssjekk før hver bruk for å sikre at eFOLDi-en fungerer sikkert og som den skal.

- Kontroller at dekkene har riktig lufttrykk. Oppretthold, men overskrid ikke produsentens anbefalte dekktrykklasfisering som er angitt på de pneumatiske dekkene.
- Kontroller alle elektriske koblinger. Sørg for at de er sikre og ikke korroderte.
- Kontroller og test bremsesystemet.
- Kontroller jevnlig for løse holdere, fester og andre komponenter.
- Kontroller at hjulene med anti-velting er godt festet.

 **EMC-ADVARSEL**

Interferensen fra radiobølgekilder som radiostasjoner, TV-stasjoner, toveisradioer eller mobiltelefoner kan føre til at mobilitetsproduktet løser ut bremsene, beveger seg av seg selv eller beveger seg i utilsiktede retninger. Det kan også permanent skade styresystemet til den elektriske rullestolen.

Intensiteten til den forstyrrende EM-energien kan måles i volt per meter (V/m). Hvert mobilitetsprodukt kan motstå EMI opp til en viss intensitet. Dette kalles "EMI-immunitetsnivået". Jo høyere EMI-immunitetsnivå, desto større beskyttelse mot EMI. For øyeblikket har eFOLDi elektrisk rullestol et immunitetsnivå på minst 20 V/m, noe som gir praktisk beskyttelse mot de vanlige kildene til EMI.

Kildene til utstrålt EMI kan grovt klassifiseres i tre typer: 1) Håndholdte bærbare transceivere (normalt med antenne montert på enheten) 2) Mobile transceivere med middels rekkevidde, slik som de som brukes i politibiler, brannbiler, ambulanser og drosjer (normalt med antenne montert på kjøretøyet) 3) Langdistansesendere og transceivere, slik som kommersielle kringkastingssendere (radio- og TV-kringkastende antenntårn) og amatørradioer (HAM).

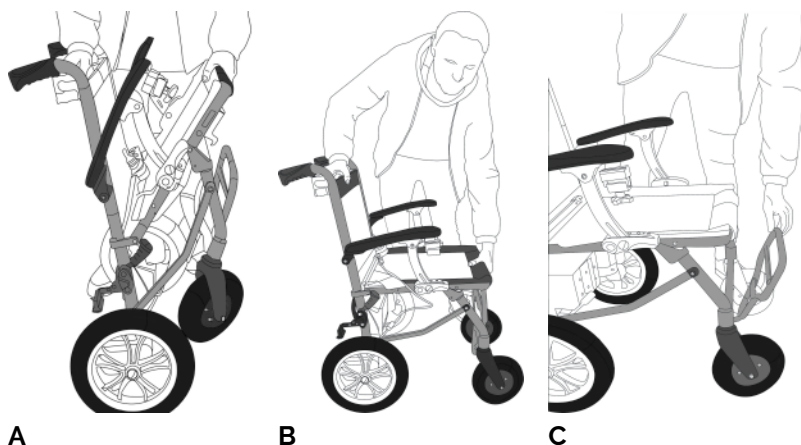
Andre typer håndholdte enheter, som trådløse telefoner, bærbare datamaskiner, AM/FM-radioer, TV-apparater og små apparater som elektriske barbermaskiner og hårføner, vil vanligvis ikke forårsake EMI-problemer.

Instruksjon for sammenlegging

Til en Elektrisk rullestol-modus



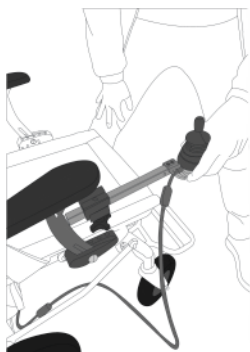
Studer instruksjonen og bildeinformasjonen for å gjøre deg kjent med prosedyrene for sammenlegging, og bruk kun én bevegelig del samtidig.



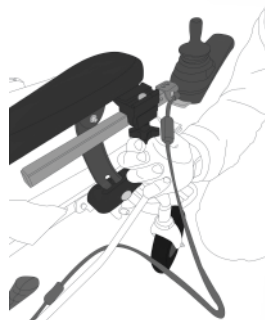
A Når rullestolen er tatt ut av emballasjen, plasserer du den på et stabilt underlag. Plasser den ene hånden på toppen av ryggstøtten og den andre hånden på foldemekanismen under setet, i den fremre delen av den sammenlagte elektriske rullestolen.

B Skyv til slutt de to hendene fra hverandre til setet er åpent ved 90° og du hører en tydelig "klikk"-lyd.

C Fold ut fotstøtten, fra vertikal posisjon til 90° horisontal posisjon.



D



E

D Sett styrespakarmen inn i rammen og skyv den til en komfortabel horisontal posisjon, hvor det er lett for hånden å nå styrespaken.

E Når du er fornøyd med den horisontale posisjonen til styrespakarmen, lås den ved å stramme klemmen. Fest til slutt hjulene med anti-velting på baksiden av den elektriske rullestolen før du kjører av gårde.

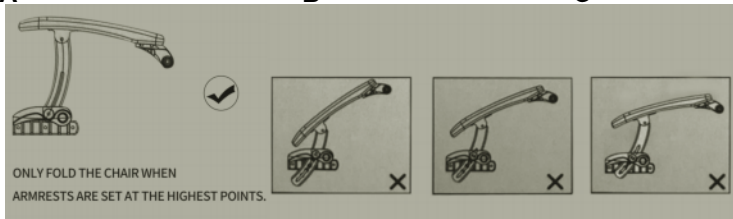
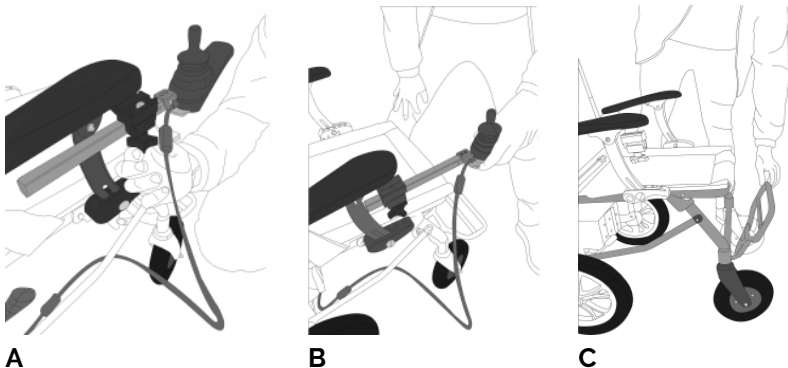


Elektrisk rullestol-modus

Til en Lagringsmodus



Studér instruksjonen og bildeinformasjonen for å gjøre deg kjent med prosedyrene for sammenlegging, og bruk kun én bevegelig del samtidig.



D: Sammenleggbar stilling av armlenet (gammel modell)

A Løsne strammeklemmen for å frigjøre styrespakarmen.

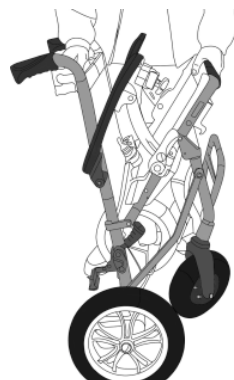
B Ta ut styrespakarmen og plasser den på setet til den elektriske rullestolen.

C Fold fotstøtten, ved 90° -posisjon vertikalt.

D Plasser armlenene på den mest sittende toppen for den gamle modellen (før år 2022).



D



E

E Plasser deretter den ene hånden øverst på ryggstøtten og den andre på foldemekanismen under setet.

F Ved å trykke på foldemekanismen og ta hånden sammen for å lukke og folde sammen eFOLDi elektrisk rullestol. Din elektriske rullestol er klar til å lagres eller transporteres.

Remarque : La roue avant doit être tournée vers l'arrière pour un pliage correct.



Lagringsmodus

Kjør den elektriske rullestolen



Sikkerhetsjekk før bruk – se Sikkerhetsveiledning

eFOLDi elektrisk rullestol er kun egnet for bruk innendørs eller for kjøring på fortau, og er designet for å kjøre på jevne, flate overflater. Når du kjører din eFOLDi, velg en rute med gode veiforhold. Ujevne veier eller stier, slaghull og andre farer vil redusere levetiden til den elektriske rullestolen og din sikkerhet.

Eventuelle avvik fra jevne/horisontale flater bør ikke overstige en gradient på 1:10 (6 grader). For enhver kjøring oppover er det mange faktorer som må vurderes. Slik som: dekktrykket og tilstanden, overflatens tilstand (hvis det er vått, isete eller glatt, og dette inkluderer dekke av blader og/eller annet rusk, fraråder vi å kjøre i bakken), batteriers lading og vekten til brukeren, som alle vil påvirke ytelsen.

FORSIKTIG:

Stopplengden i bakker kan være betydelig større enn på jevnt underlag. Den elektriske rullestolens overflatetemperaturer kan øke når de utsettes for eksterne varmekilder (f.eks. sollys).

Joystick et boîtier de contrôle



 **Utfør sikkerhetskontrollen før hver bruk
– se delen Sikkerhetsveiledning.**

Betjening av den elektriske rullestolen

- For å starte – Slå på hovedstrømbryteren og trykk på strømknappen på styrespaken for å slå på den elektriske rullestolen.
- For å stoppe – Slå av strømknappen på styrespaken og sett på manuelle bremses, som er plassert på begge sider av stolen. Ved parkering på en rampe/skråning kan det hende at den elektromagnetiske bremsen ikke alltid er sterk nok. Bruk alltid den manuelle bremsen sammen med den elektromagnetiske bremsen.
- Juster hastigheten – Bruk hastighetsjusteringsknappen for å redusere/øke hastigheten.
- Kjør fremover – Skyv styrespaken forover.
- Sving til venstre/høyre – Skyv styrespaken til venstre/høyre.

- Kjør bakover – Skyv styrespaken bakover.
- Bruk ledsagerkontroll – Trykk på kjøer-knappen (Go) for å kjøre fremover; Trykk på tilbake-knappen (Back) for å kjøre bakover. Når ledsagerkontroll er i bruk, reagerer ikke stolen lenger på styrespaken.
- Styrespakkontroller (1) styrer retningen og hastigheten samtidig. Skyv styrespaken sakte mot kjøeretningen, så vil eFOLDi elektrisk rullestol begynne å bevege seg. Skyv styrespaken lenger, og du vil merke større akselerasjon.
- Hastighetsjustering – langsommere (2) Den er plassert like over kontrollspaken på venstre side, og den reduserer hastigheten for å gjøre eFOLDi elektrisk rullestol lettere å kontrollere.
- Strømvisning (3) Viser gjenværende batterilading.
- Strømbryter (4) Slår strømmen på og av ved å trykke på knappen (kontroller at hovedstrømbryteren er på).
- Horn (5) Horn: Plassert midt på kontrollpanelet, bruk dette for å advare andre fotgjengere om din tilstedeværelse.
- Hastighetsjustering – raskere (6) Den er plassert rett over kontrollhåndtaket på høyre side, og ved å trykke på knappen øker den hastigheten på den elektriske rullestolen. Vær alltid klar over hastigheten din.
- Hastighetsvisning (7) Indikerer hvilken hastighet som er valgt for øyeblikket.
- Ledsagerkontroll (8) Gjør det mulig for en assistent å betjene stolen for enkel håndtering.
- Reverseringslyd på/av-knapp (9) Gjør det mulig å slå reverseringspipet på eller av.

Freewheel/motor bypass mode

Slå av strømbryteren fra joystick-kontrollen på den flate bakken i 2 sekunder eller løft bakhjulene opp fra bakken i et par sekunder, det vil gi deg frihjul/ motor bypass-modus, som du fortsatt vil føle litt motstand.

Bremsemodus

Ikke bruk rullestolen på en rampe/bakke hvis batteriet er tomt uten å bruke manuelle bremses, den har ingen elektrisk brems uten strøm.

Hvis det IKKE er lading i batteriene (eller batteriene har vært det fjernet fra el-stolen), vil el-stolen frigjøre hjulet når som helst. Forutsatt at de manuelle håndbremsene er løsnet.

Attendant Control har ingen innvirkning på bremsesystemet til Power Stol.



Manuelle håndbremses

Når du er i en skråning, når du stopper. IKKE slå av strømmen før manuelle bremses brukes. Hvis strømmen er slått av før du bruker manuelle bremses, vil den elektriske bremsen holde stolen i opptil 15 minutter (forutsatt at det er ladning i batteriene). Etter 15 minutter, Power Stolen vil begynne å rulle fremover, selv om det vil være en viss avtagende friksjon denne beveg-

elsen forutsatt at det fortsatt er litt ladning inne i batteriene. Bruk manuelle bremses umiddelbart for å stoppe foroverbevegelsen.

TAK ALLTID MANUELLE BREMSER NÅR ELSTOLEN STÅR STJØRENDE, SPESIelt HVIS I EN SKRÅNING, OG ALLTID FØR DU KOMMER INN I ELLER UT AV ELSTOLEN

Batteriinformasjon og lading



Batteriet til eFOLDi elektrisk rullestol er designet og bygget spesifikt for eFOLDi elektrisk rullestol. Dette batteriet må ikke brukes til andre formål enn det som er angitt i denne håndboken. Eventuell misbruk eller demontering av dette batteriet kan skade det fysisk og/eller elektrisk, internt og/eller eksternt, slik at det ikke vil dekkes av garantien. Batteriet inneholder ingen komponenter som brukeren kan reparere eller skifte ut. Batteriet til eFOLDi elektrisk rullestol er faktisk en batteripakke som består av et antall litiumionceller, men er bare kalt "batteri" for enkelhets skyld i denne håndboken. Dette batteriet er forskjellig i egenskaper og ladekrav fra gamle og fortsatt ganske vanlige blysyre- eller blygel-typer. Bruk aldri en lader av blytype til å lade det.

For å sikre best langtidsbruk av batteriet, observer følgende sikkerhetsregler til enhver tid.

- Dokkingstasjon for tilkobling må håndteres med forsiktighet for å unngå skade.
- Lad KUN batteriet med godkjent lader.
- Bruk aldri en lader for blybatterier på eFOLDi-batteriet.
- Plasser aldri batteriet i nærheten av, på eller mot en varmekilde.
- Sørg for at ingen metalldele kan berøre (eller "kortslutte") batteri- eller laderterminaler, kontakter, pluggen eller andre elektriske ledere eller ledende deler.
- Unngå overdreven fysisk påvirkning og vibrasjon av batteriet.
- Ikke forsøk å demontere, ta fra hverandre eller deformere batteriet/batteriene eller dekslet/dekslene.
- Ikke senk batteriet ned i væske (inkludert vann).
- Ikke bland forskjellige typer batterier.
- I oppbevar batteriet utilgjengelig for barn.

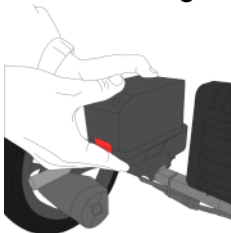
- Ikke bruk modifiserte- eller skadede ladere.
- Ikke la batteriet lades i mer enn 24 timer.
- Oppbevar batteriet på et kjølig, tørt, godt ventilert område.
- Avhend batteriet kun i samsvar med lokale lover og forskrifter.
- Batterier bør ikke oppbevares over lengre perioder uten lading. Det anbefales at batteriet lades månedlig for å forlenge levetiden.
- Lagre aldri batteriet når det er betydelig utladet.

Visning for batteristrøm

Slå på strømmen. Strømvisningen på første rad vil være på, full effekt vil vise 5 lys (2 røde, 1 gult, 2 grønne). Når de to røde lampene blinker, indikerer dette at batteriet må lades.



For å ta ut batteriet for lading, trykk ned den røde knappen og hold batteriet på utsiden, og løsne det fra den elektriske rullestolen. For å sette det tilbake, skyv batteriet inn i styringssporet til batteriet. Skyv det til du hører et klikk, og deretter setter du batteriet sikkert inn.



FORSIKTIG:

Ta ut batteriet og lad det én gang i måneden hvis det ikke er i bruk (batterier i den elektriske rullestolen bør ideelt sett ikke lagres i den elektriske rullestolen).

Lader og lading

Bruk kun laderen som opprinnelig ble levert med din nye eFOLDi elektriske rullestol, eller erstatningsladeren levert av SunTech UK Ltd for bruk med produktet. Bruk av en ikke-godkjent lader vil ugyldiggjøre enhver garanti og kan forårsake alvorlig skade på batteriet og/eller eFOLDi-produktet. Laderen skal ikke brukes sammen med / eller for andre enheter, da skader forårsaket av laderen og/eller andre enheter ved å gjøre dette, ikke dekkes av vår garanti.

Ikke la batteriet lades i mer enn 24 timer, da dette vil redusere levetiden og ytelsen til batteriet.

Se bildet nedenfor. Sett laderen inn i ladeporten for å starte ladingen.



Du kan lade batteriet på 2 måter:

1. Lad via joystick - plugg ladeledningen inn i bunnen av joystick-kontrolleren og koble AC-støpselet til et strømuttak. Dette vil lade begge batteriene samtidig hvis begge batteriene er på plass.
2. Lad opp direkte til batteriet - batteriet kan lades separat etter at det er fjernet fra stolen ved å bruke den korte "pigtail"-adapteren som må kobles til ladeledningen først.



IKKE bruk noen annen kabel enn 24VDC eFOLDi elektrisk stollader for å lade.

Kontroller og vedlikehold



- Utfør følgende inspeksjoner før du bruker eFOLDi-en daglig:

For pneumatiske dekk, forsikre deg om at du kontrollerer riktig dekktrykk og vedlikeholder uten å overskride PSI/BAR/kPa-lufttrykkklassifiseringen som er angitt på hvert pneumatiske dekk (merk at fremre og bakre dekk kan ha forskjellige trykk). Forsikre deg om å bruke riktig trykkskala og i henhold til nummeret på oppblåsingsenheten/trykktesteren.

- Utfør følgende inspeksjoner ukentlig:

Kontroller festetilstanden til hver mutter, bolt og skrue for å sikre at alle delene er ordentlig festet og ikke mangler eller er løse. Kontroller alle elektriske koblinger. Sørg for at de er stramme og ikke korroderte. Elektromagnetisk brems – brukes som kjørebremser. Bremselengden skal være mindre enn 1,5 meter etter at du slipper styrepaken for å stoppe. Dekktrykk – Se dekkene dine for denne informasjonen.

- Rengjøring og vedlikehold:

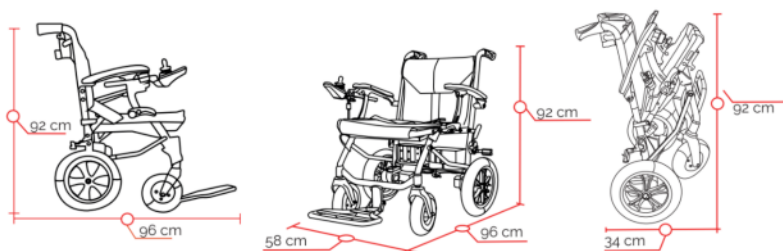
Periodisk rengjøring av eFOLDi-en vil bidra til å opprettholde det ytre utseendet. Det vil både forlenge kjøretøyets levetid og forbedre gjensalgverdien. Metall- og plastdelene kan tørkes av med en fuktig klut med et mildt rengjøringsmiddel.

- La eFOLDi-en gjennomgå regelmessig service hvert år.

FORSIKTIG:

Olje og andre smøremidler må IKKE brukes på følgende deler: bremseklosser, bremsekabel, dekk.

Teknisk spesifikasjon



Rammemateriale:	Aluminiumstegering
Dimensjoner	
Emballasjestørrelse (L/B/H):	60x36x92cm (24x14x36 tommer)
Sammenlagt størrelse (L/B/H):	34x58x92cm (13x23x36 tommer)
Utfoldet størrelse (L/B/H):	96x58x92cm (38x23x36 tommer)
Forhjulstørrelse:	20cm (8 tommer)
Bakhjulstørrelse:	30cm (12 tommer)
Setehøyde:	48cm (19 tommer)
Vekt	
Vekt med batteri:	17kg (38 lbs)
Vekt uten batteri:	15kg (33 lbs)
Ytelse	
Sted å bruke:	Fortau og innendørs
Hastighet:	6 km/t (4 mph)
Maksimal rekkeviddekapasitet:	13km (8 miles)
Maksimal bæreevne:	135 kg (297 lbs / 21 stone)
Maksimal stigning:	1:10 Gradient (6 grader)
Svingradius venstre/høyre:	102cm (40 tommer)
Maksimal kantsteinshøyde:	4cm (1.5 tommer)
Komponenters evne	
Motor:	2 x 200 W, 24 VDC
Batteri:	2 x 5.2 Ah 24 VDC litiumion
Laderinngang:	110-220 V AC, 50/60 Hz
Laderutgang:	29.4 V DC 2 A
Brems:	Elektrisk brems
Strømbryter:	Strømknapp på styrespak
Antall hjul:	4
Dekkttype:	Fast eller pneumatisk

Spesifikasjon–Elektrisk rullestol–HBLD3-D

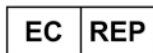
Vedlegg



SunTech UK Ltd


25 Ormside Way, Holmethrope Industrial Estate, Redhill, Surrey, RH1 2LW

TEL: +44 (0) 2031435168



MedPath GmbH











Mies-van-der-Rohe-Strasse 8, 80807 Munich, Germany



ALBO-Healthcare GmbH

Alte Steinhauserstrasse 19, CH-6330 Cham

Symboler brukt på merking:

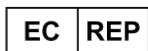
	European CE Marking		Manufacturer
	Authorized representative in the European community		Medical device
	Serial number		Unique Device Identification
	Date of manufacture		Refer to instructions manual
	Swiss authorised representative		UK Conformity Assessed




(eFOLDi-tilbehør)



SunTech UK Ltd
25 Ormside Way, Redhill,
Surrey, RH1 2LW, UK



MedPath GmbH
Mies-van-der-Rohe-Strasse 8
80807 Munich, Germany



ALBO-Healthcare GmbH
Alte Steinhauserstrasse 19
CH-6330 Cham

Offisiell nettstedsadresse: www.efoldi.com
Service e-post: services@efoldi.com
Facebook: www.facebook.com/efoldi.co.uk